



BILAN ENVIRONNEMENTAL

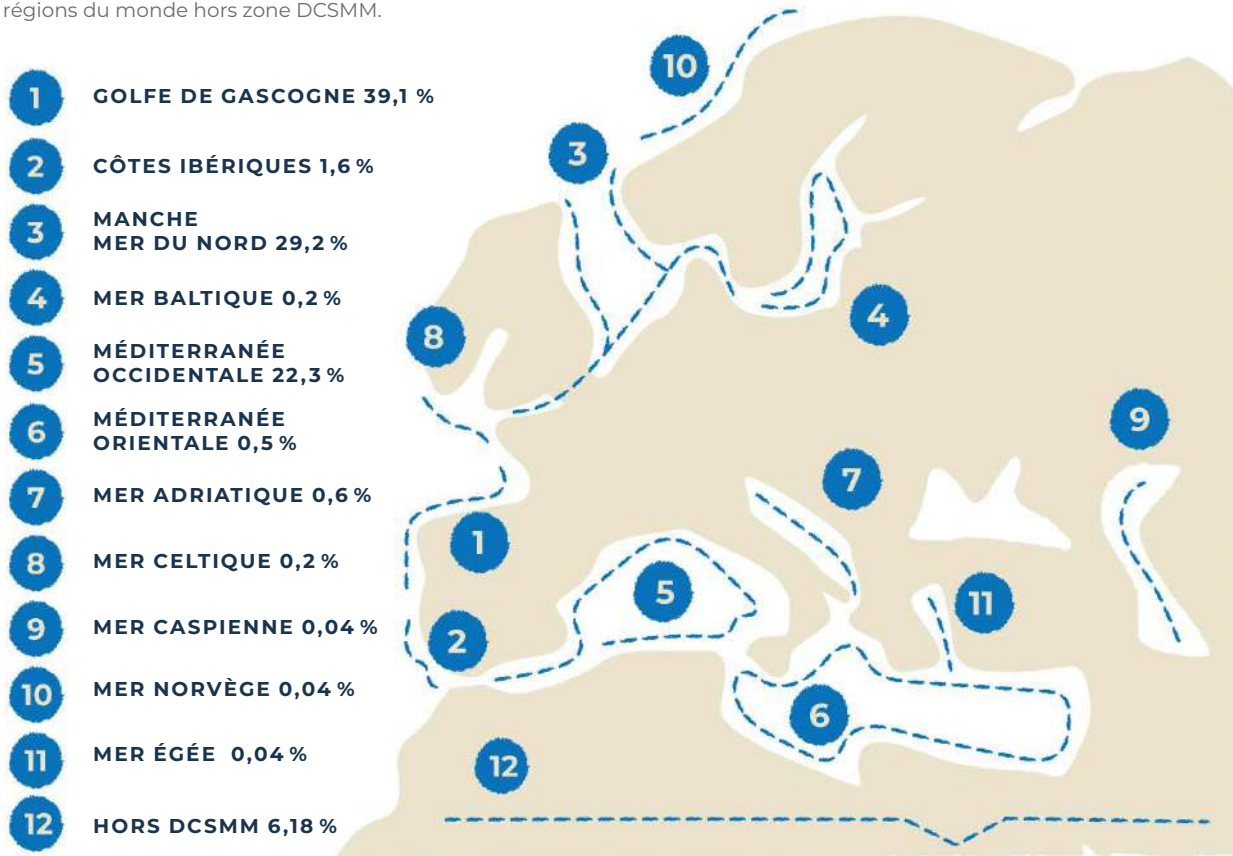
DES INITIATIVES OCÉANES 2023



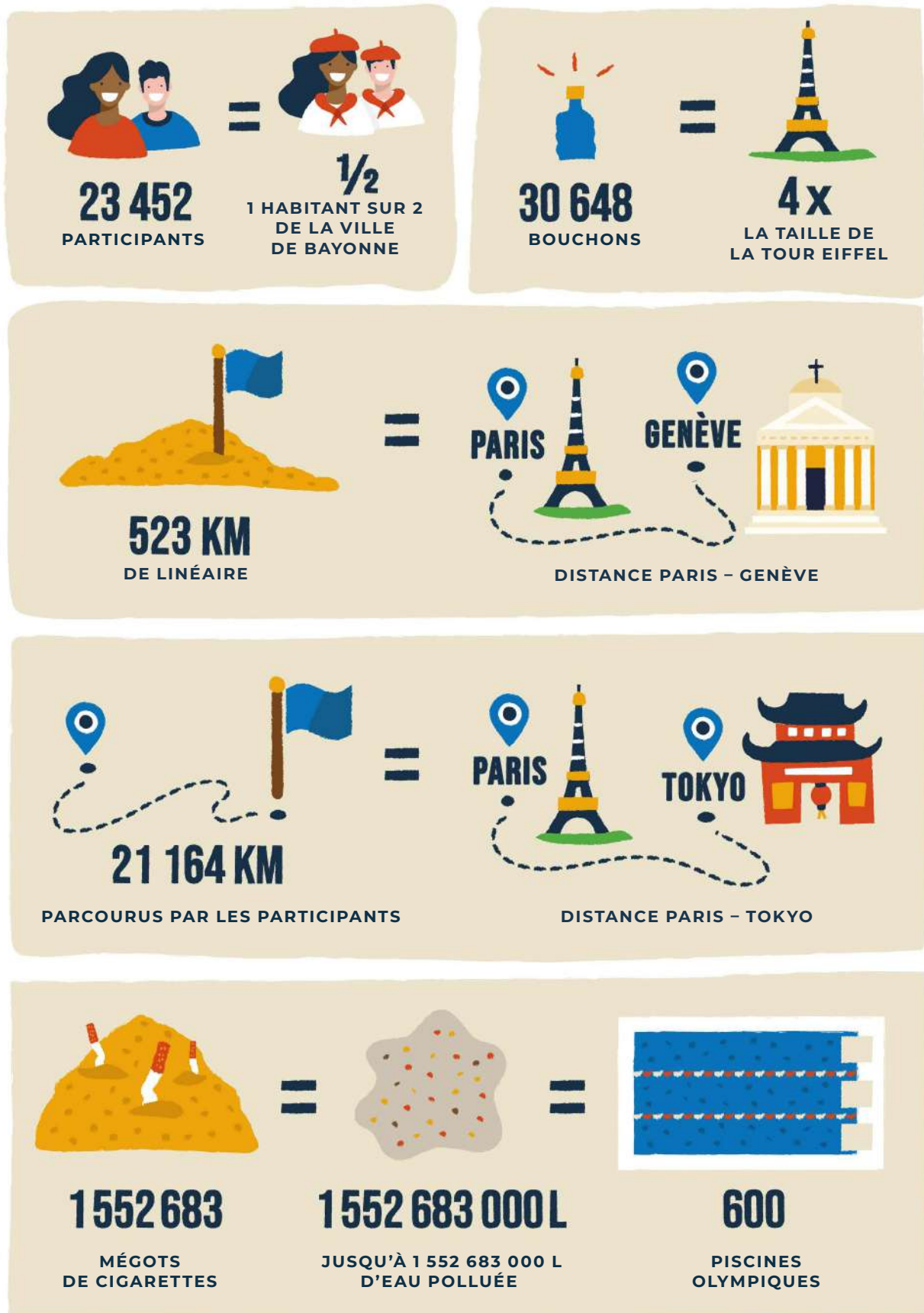
OÙ ONT EU LIEU LES COLLECTES DE DÉCHETS ?

NOMBRE DE COLLECTES : 2461

Pour présenter les régions où ont eu lieu les collectes, nous avons utilisé deux découpages : d'une part, les grandes zones maritimes en Europe telles que définies par la Directive Cadre Stratégie pour le Milieu Marin (DCSMM), d'autre part les régions du monde hors zone DCSMM.



LES INITIATIVES OCÉANES 2023 EN CHIFFRES



LA QUANTIFICATION

Depuis plusieurs années nous demandons aux participants des Initiatives Océanes de prendre part à une opération de science participative en remplissant une fiche bilan afin de mieux connaître l'état des littoraux européens et mondiaux par rapport à la pollution par les déchets aquatiques. Pour cela, nous leur avons demandé de répondre à des questions sur le lieu de leur collecte et 35 types de déchets classés par matières et par usages. Cette liste de déchets se base sur la master list du protocole harmonisé européen et sur les déchets les plus retrouvés sur les plages européennes.



LES GRANDS CHIFFRES



23 452

PARTICIPANTS DONT

6 359

SCOLAIRES



523,5 KM

DISTANCE ANALYSÉE



2 140 735

NOMBRE DE DÉCHETS QUANTIFIÉS



71%

DES DÉCHETS QUANTIFIÉS SONT DES OBJETS À USAGE UNIQUE. ON ENTEND PAR USAGE UNIQUE DES OBJETS DESTINÉS À N'ÊTRE UTILISÉS QU'UNE SEULE FOIS (EXEMPLE BOUTEILLE PLASTIQUE OU PAILLE)



22%

DES DÉCHETS QUANTIFIÉS SONT DES DÉCHETS NON IDENTIFIABLES, DES FRAGMENTS

TOTAL DES DÉCHETS COLLECTÉS

TOP 10



1 552 683
MEGOTS DE
CIGARETTES



113 863
FRAGMENTS
DE PLASTIQUE
2,5-50CM



95 935
FRAGMENTS DE
POLYSTYRÈNE
2,5-50 CM



62 713
PÊCHE :
FILETS, CORDES
ENTREMÊLÉES



43 562
CAPSULES
EN MÉTAL



32 520
MORCEAUX
DE VERRE



32 443
SACS PLASTIQUE
ET FRAGMENTS



30 648
BOUCHONS
BOUTEILLES



27 740
EMBALLAGES
ALIMENTAIRES



27 485
EMBALLAGES
SNACKS SUCRÉES



17 680
Canettes



12 667
Cotons-tiges



12 125
Bouteilles
en verre



9 232
Bouteilles
plastique
≤ 0,5 CL



7 971
Bouteilles
plastique
> 0,5 L



7 312
Bavons
de sucette



6 960
Morceaux
de métal



5 154
Lingettes
nettoyantes



4 839
Morceaux
de tissu



4 552
Pêche : lignes,
hameçons, appâts



4 552
Briquets



4 199
Gobelets
plastique



4 163
Déchets
conchylicoles



2 358
Cartouches
de chasse



1 822
Emballages
médicaux



1 610
Jouets



1 547
Assiettes
plastique



1 546
Couverts
plastique



1 319
Bouteilles plastique
hors boissons



1 129
Masques à
usage unique



1 047
Ballons de
boudruche



702
Chaussures
sandales



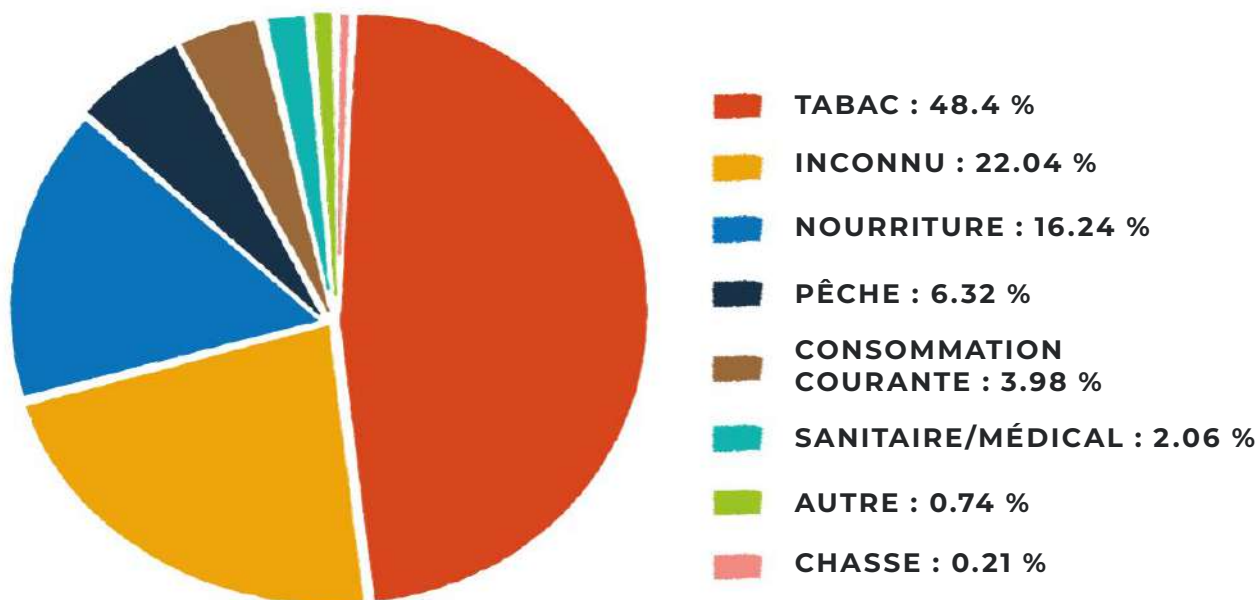
603
Touillettes



409
Pneus

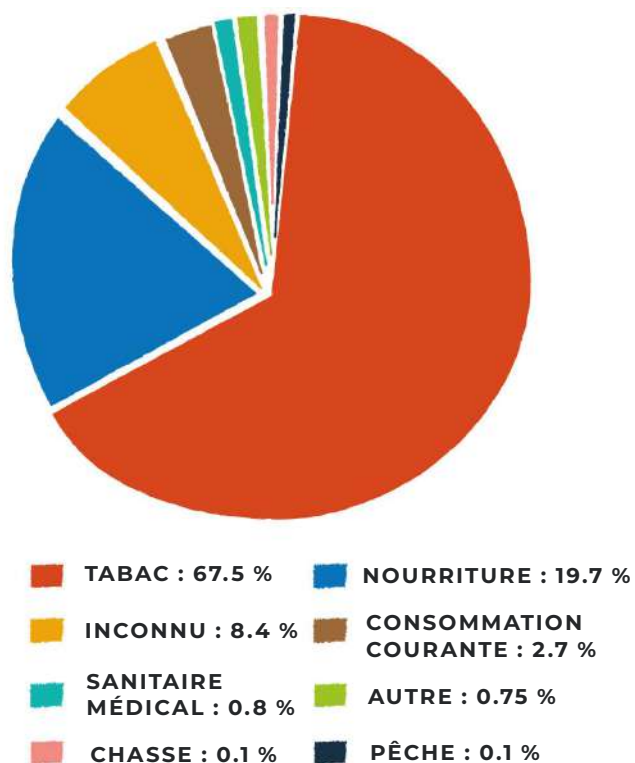
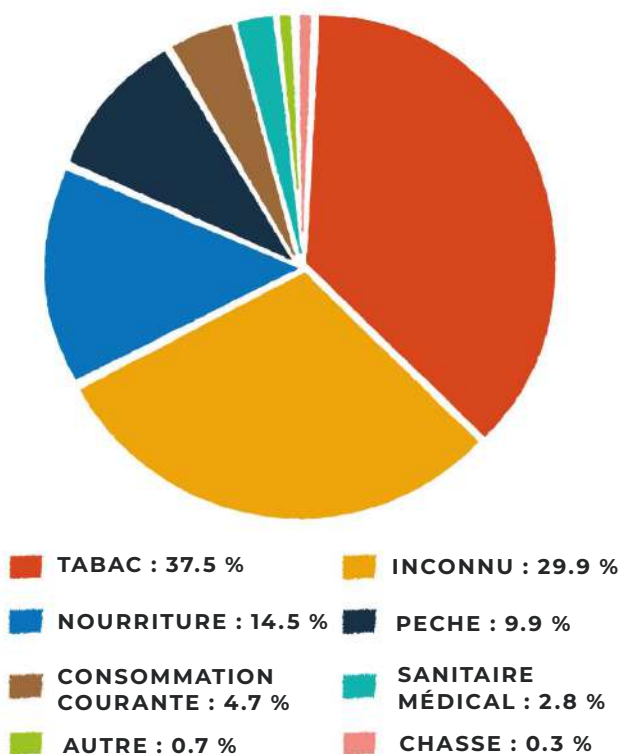
LES GRANDS USAGES

● RÉPARTITION PAR USAGE GLOBAL



● SUR LE LITTORAL


● DANS L'INTÉRIEUR DES TERRES




MÉGOTS DE CIGARETTES



UNE POLLUTION PLASTIQUE ET CHIMIQUE



BIOMEDIA



OBJETS EN PLASTIQUE UTILISÉS
COMME SUPPORT POUR LES
BACTÉRIES AFIN DE DÉGRADER
LA MATIÈRE ORGANIQUE

USAGE



STATION
D'ÉPURATION
(assainissements collectifs)



TRAITEMENT DES EAUX
INDUSTRIELLES
(Pisciculture, agroalimentaire, production
et transformation de papier / carton,
pharmaceutique et hospitalier, production
de produits phytosanitaires, extraction
et transformation d'hydrocarbures)



POLLUTION

LORS DE CRUES, D'ORAGES
INTENSES, DE FORTES PÉRIODES
TOURISTIQUES GÉNÉRANT
DES FLUX IMPORTANTS D'EAU OU
LORS DE DYSFONCTIONNEMENT
DES INFRASTRUCTURES,
LES BIOMÉDIAS PEUVENT
SE RETROUVER DÉVERSÉS DANS
L'ENVIRONNEMENT.

2211

BIOMÉDIAS
TROUVÉS SUR
DES INITIATIVES
OCÉANES
EN 2023



3 POLLUTIONS EN 2023

NYKOPING
(SUD STOCKHOLM)

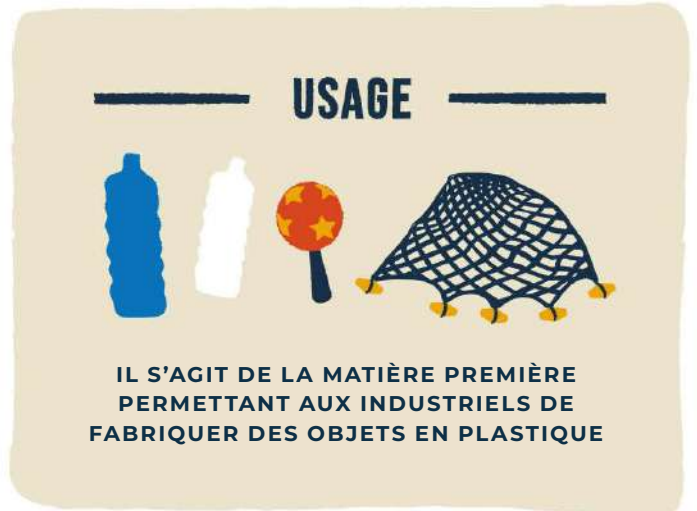
SAINT-NAZAIRE
(FRANCE)

BEAUFORT
SUR GERVANNE
(FRANCE)



PLUS D'INFORMATION SUR LES BIOMÉDIAS

PELLETS



PLUS D'INFORMATION SUR LES PELLETS



*Un grand merci à toutes les personnes qui s'engagent.
Sans vous rien de tout cela ne serait possible.*